

1. Ontvangsten & Uitgaven 2009 (programmageden, * 1.000 EURO)*

Uitgaven		Ontvangsten	
Onderhoud gronden & gebouwen	5.176	Verkoop:	
Kapitaalsinvesteringen	6.146	Onroerende zaken agrarisch	54.169
Beheerskosten	3.320	Onroerende zaken niet-agrarisch	24.946
Zakelijke lasten	51.742	Ingebruikgevingen	99.728
Plankosten	3.121		
Overige programma-uitgaven	3.529	Overig	55.130
Totaal	73.034	Totaal	233.973

* ==> De programmageden van de directie Ontwikkeling hebben betrekking op de periode 1 juli 2009 t/m 31 december 2009.

Het voorliggende jaarverslag bevat niet de financiële verantwoording die (op grond van de Comptabiliteitswet) ten behoeve van de Staten-Generaal wordt opgesteld. De gegevens in het voorliggende publicitaire verslag zijn consistent met de ontwerp-financiële verantwoording die op het moment van uitbrengen van dit jaarverslag nog ter beoordeling bij de Algemene Rekenkamer lag. De gegevens in de uiteindelijk bij de Staten-Generaal in te dienen financiële verantwoording kunnen, bijvoorbeeld als gevolg van de noodzakelijk bevonden mutaties, afwijken van de gegevens die zijn opgenomen in de oorspronkelijk aan de Rekenkamer voorgelegde financiële verantwoording.

2. Programma-ontvangsten & -uitgaven 2005-2009 (* 1 miljoen EURO)

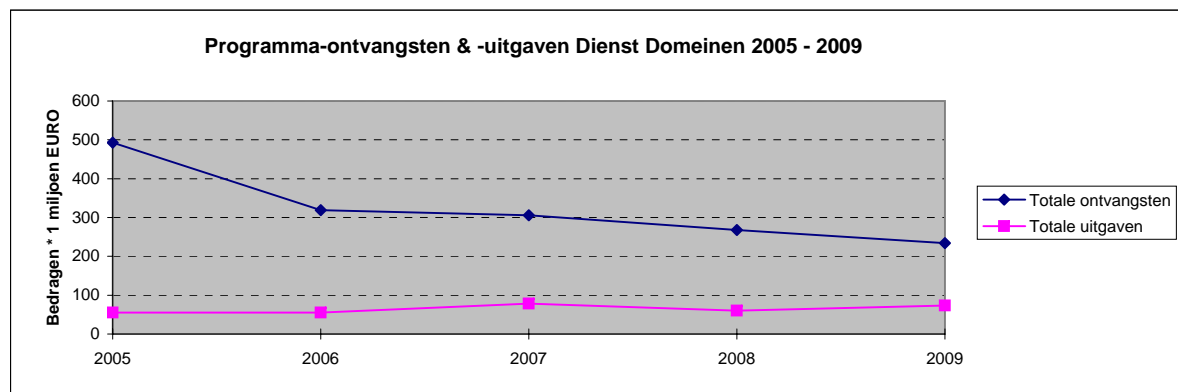
Omschrijving	2005	2006	2007	2008	2009
--------------	------	------	------	------	------

Ontvangsten:					
Ingebruikgevingen	93	96	97	113	100
Verkoop	339	176	126	120	79
Overige ontvangsten	61	46	83	35	55

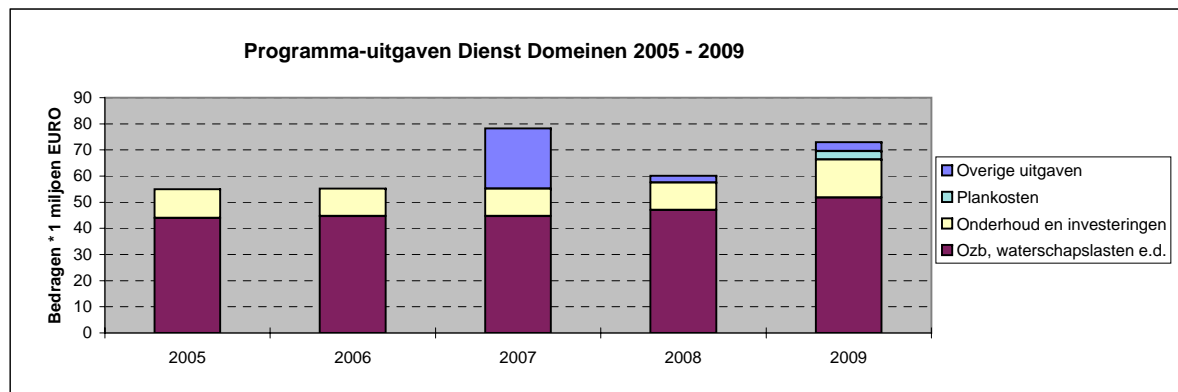
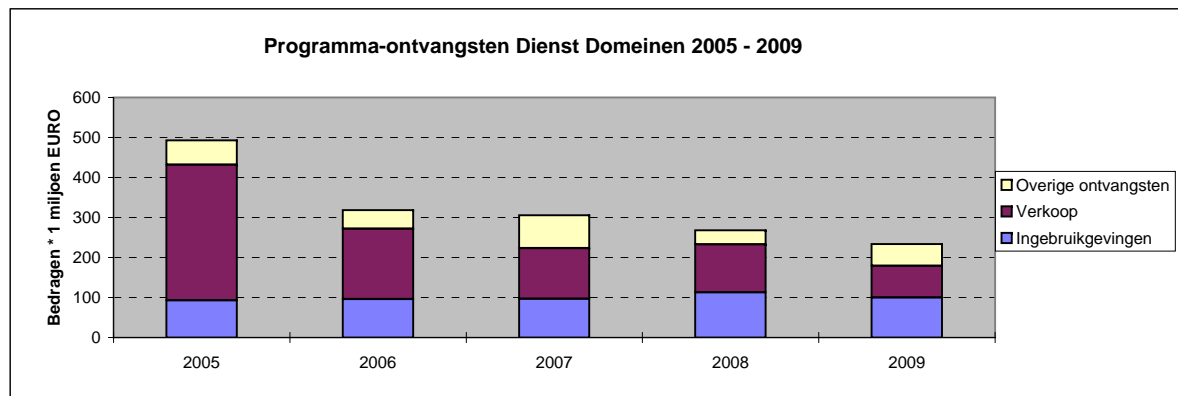
Totale ontvangsten	493	319	306	268	234
---------------------------	------------	------------	------------	------------	------------

Uitgaven:					
Onderhoud en investeringen	11	11	11	11	15
Ozb, waterschapslasten e.d.	44	45	45	47	52
Plankosten	0	0	0	0	3
Overige uitgaven	0	0	23	3	4

Totale uitgaven	55	55	78	60	74
------------------------	-----------	-----------	-----------	-----------	-----------



2. - vervolg -



3. Apparaatsgelden (* 1.000 EURO)

3.1 Baten & Lasten 2009 & 2008 (Directie Vastgoed)

	2009	2008
Baten		
Opbrengst moederdepartement	20.766	20.670
Overige opbrengsten	1.451	2.279
Totaal	22.217	22.949

Lasten

Personele kosten	13.875	13.954
Materiële kosten	5.786	5.779
Overige kosten	425	2.264
Totaal	20.086	21.997
Saldo van baten en lasten	2.131	952

3.2 Apparaatsgelden 2009 (Directie Ontwikkeling)*

	2009
Personele uitgaven	973
Materiële uitgaven	436
Totaal	1.409

* ==> Dit betreft de periode 1 juli t/m 31 december 2009.